

Z łóżkiem w salonie



TEKST: EWA STARĘGA
STYLIZACJA: IZA OLSZEWSKA,
JOANNA KORCZYŃSKA
ZDJĘCIA: JOANNA KORCZYŃSKA

Łóżko chowane w szafie to jedno z najbardziej charakterystycznych rozwiązań zastosowanych w tym małym mieszkaniu na warszawskiej Pradze. Do tego jest jeszcze wygodna, oszczędna w umeblowaniu i harmonijna przestrzeń w jasnych kolorach.



NA KOŃCU głównej osi widokowej mieszkania, w sąsiedztwie wysokiego okna, stanął stół, przy którym można wygodnie zjeść. Oświetlają go dwie lampy w miedzianym kolorze.



ZABUDOWA w przedpokoju płynnie przechodzi w zabudowę w salonie. Dzięki temu meble, wkomponowując się w ścianę, optycznie nie zajmują miejsca. Ich monotonię przetłumaczy zestawienie dwóch materiałów: białej płyty MDF i okleiny w kolorze buczyny.

Kiedy Monika i Viktor kupowali mieszkanie, byli dwuosobową rodziną. Jednak pomiędzy podpisaniem umowy z deweloperem a odbiorem kluczy na świecie pojawił się ich pierwszy syn. Swoją niedoszlą sypialnię musieli oddać chłopcu. Zatrudnili architektkę Izę Olszewską, aby pomogła zaplanować i maksymalnie wykorzystać przestrzeń niewielkiego, 40-metrowego mieszkania.

– Salon, oprócz swojej funkcji rekreacyjnej i wypoczynkowej, musiał pełnić funkcję jadalni, miejsca do pracy, ponieważ inwestorzy czasem pracują z domu, a także sypialni dla rodziców – opowiada architektka. – Warto zrobić wiele, aby uniknąć spania na kanapie w pokoju dziennym. Mebel ten służy do odpoczynku, oglądania telewizji, podejmowania gości, a czasem do pracy lub nawet jedzenia. Spanie na kanapie kojarzy się z sytuacją przejściową, której zawsze chciałoby się uniknąć. Zaś spanie w łóżku na porządnym materacu jest bez porównania zdrowsze i bardziej komfortowe, nawet jeśli łóżko trzeba na co dzień chować w szafie.

W mieszkaniu nie trzeba było zmieniać układu ścian, który zaproponował deweloper. Tylko w łazience zamiast

wanny architektka zaprojektowała wygodny prysznic. – Dzięki wydzieleniu kabiny za pomocą gipsowej ścianki, w łazience znalazło się miejsce na ogromną szafkę. Sumując ją z zabudową nad pralką i nad stelażem WC oraz pod umywalką, śmiało mogę powiedzieć, że jest to łazienka z największą ilością miejsca do przechowywania, jaką kiedykolwiek zaprojektowałam – żartuje pani Iza.

Właściciele chcieli mieć jasne i przestronne wnętrza, w naturalnych barwach. Przykładali dużą uwagę do wybieranych materiałów wykończeniowych, które przy rosnącym i rozwijającym się małym dziecku z czasem mogły szybko tracić swoją urodę. Projektantka zaproponowała więc ciemną tapicerkę sofy i krzeseł oraz panele winylowe na podłodze. Są bardziej odporne na uszkodzenia mechaniczne od tych zrobionych z drewna, a dodatkowo wodoodporne i nie chłoną plam z soków.

Komponując paletę kolorystyczną, projektantka wykorzystała odcienie szarości zestawione z drewnem i bielą. Całość dopełniły dodatki w pudrowo-różowym kolorze oraz miedziane błyskotki.



IZA OLSZEWSKA
PRACOWNIA WIELKIE RZECZY
www.wielkierzeczy.com.pl




W miarę możliwości staram się odwozić swoich klientów od pomysłu codziennego spania na sofie w salonie. Bywają już oczywiście wygodne, rozkładane meble do spania, ale chodzi również o aspekt psychologiczny. Łóżko chowane w szafie jest w mojej ocenie rozwiązaniem kompromisowym w sytuacji, w której brakuje nam odrębnego pomieszczenia na sypialnię.



NAROŻNIK nad sofą zdobi nietypowa, przestrzenna dekoracja ścienna. Składa się z oddzielnych, ręcznie wykonanych i złożonych modułów. Można je komponować według własnego pomysłu – poziomo lub pionowo. Zostały kupione w sklepie internetowym pakamera.pl.

GDZIE I ZA ILE KUPIMY PRZESTRZENNE DEKORACJE ŚCIENNE?



zicaro.pl, 70x35 cm, gr. 40 mm, naturalny gips ceramiczny, **244,80 zł/m²**

loftsystem.pl, 120x60 cm, gr. 12-17 mm, beton architektoniczny, **191,25 zł/szt.**



milke.se, linia betonowych kafli przestrzennych Tekt Concrete, **od 499 zł/m²**



loftsystem.pl, 60x60 cm, gr. 10-40 mm, kompozyt na bazie gipsu, **32,05 zł/szt.**




Stegu/woodcollection.pl, 34,5x34,5 cm, gr. 7-13 mm, drewno, **102 zł/opakowanie 4 szt.**



decopanel.pl, 19x17 cm, gr. 3 cm, beton architektoniczny i drewno dębowe, **17 zł/szt. z betonu, 35 zł/szt. z drewna**



papdeco.com, 13,5x12 cm, gr. 25-0,5 mm, 100% mosiądz, **od 190 zł/szt.**



papdeco.com, 13x11,5 cm, gr. 12-0,5 mm, 100% mosiądz, **od 190 zł/szt.**



fluffo.pl, 55x36,7 cm, gr. 2-5 mm, pianka poliuretanowa pochłaniająca dźwięki, **72,1 zł/szt.**



ŁAZIENKA została utrzymana w kolorystyce całego mieszkania – szarość, biel, odcienie brązu i drewno. Choć jest nieduża, wszystko się w niej mieści.

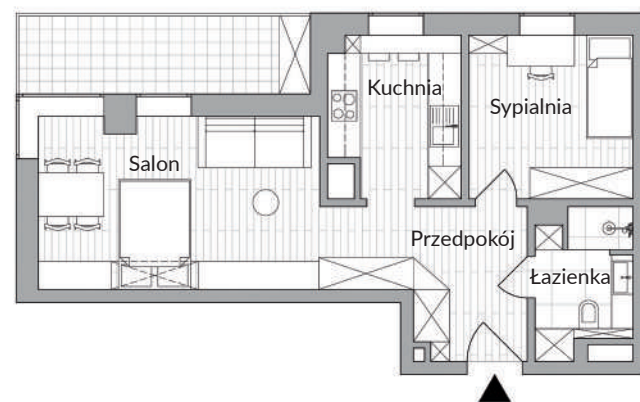
CEGLA na ścianie w kuchni i w salonie została wykonana z gipsowych odlewów, malowanych na szaro; w kuchni zaimpregnowana lakierem w celu ochrony przed wilgocią.



W KUCHNI architektka zaproponowała nietypowe, przeszklone fronty szafek wiszących. Wykonał je, według projektu pani Izy, ślusarz. Szafki są podświetlane, dzięki czemu same w sobie stanowią dekorację, przyjemną w odbiorze zwłaszcza po zmroku.



PLAN MIESZKANIA 40 m²





PODŁOGĘ balkonu wyłożono drewnianymi panelami. Przyjemnie chodzi się po nich boso. Szafę, która stoi na jednej ze ścian balkonu, zaprojektowała architektka. Jest wykonana ze stali i malowana w kolorze zbliżonym do barwy ścian. Gospodarze przechowują w niej duże przedmioty gospodarcze, które nie zmieściły się w innych meblach w mieszkaniu.



PASUJĄ DO WNĘTRZA

1. kinkiet 90 cm mlamp.pl 288 zł
2. sofa 226x113 cm bonami.pl (Softnord), 5609 zł
3. lampa śr. 27 cm dutchhouse.pl, (Zuiver), 439 zł
4. lampa 120x73 cm brw.pl, 149 zł
5. łóżko chowane transforms.pl, od 6480 zł/materac 140x200 cm
6. gipsowa okładzina 27,5x6 cm stonemaster.pl, 38,99 zł/opak. 0,43 m²
- 7 i 8. poduszki 45x45 cm poduszkowcy.pl, 109 zł
9. pościel 140x200 cm jysk.pl, 109 zł
10. wazon wys. 28 cm belldeco.pl, 98 zł
11. krzesło meble-bocian.pl, 169 zł
12. stolik śr. 50 cm 12chairs.pl, 2259 zł
13. deska dęb. [tender barlinek.com.pl](http://tender.barlinek.com.pl), ok. 321,03 zł/m² (cena sugerowana)